
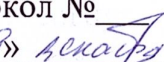


СОГЛАСОВАНО
Председатель ПК
 Т.А.Осипова
Протокол №
от «29»  2022 г



Инструкция № 3. 10

о действиях учащихся при эвакуации в условиях чрезвычайных ситуаций

1. Сигналом для эвакуации из здания школы является речевое сообщение о тревоге по системе оповещения «...Всем, всем срочно покинуть помещение школы...» и серия повторяющихся коротких звонков (не менее трёх звонков в серии).
2. Услышав сигнал тревоги, учащиеся сообщают о нём учителю, проводящему урок.
3. Без напоминания, помогая учителю найти свою ватно-марлевую повязку и быстро надеть её для защиты органов дыхания.
4. Взять свои личные вещи и одежду, которые находятся в классе.
5. Построиться перед выходом из класса в колонну по одному.
6. Покинуть помещение класса быстрым шагом, но без суеты и не толкаясь, следуя по маршруту указанному учителем. Последний, выходящий из класса проверяет, не остался ли кто внутри и закрывает за собой дверь (но не запирает на ключ).
7. Двигаться к лестнице, ведущей к эвакуационному выходу, при этом идти быстрым шагом колонной по одному, но не бегом. Это необходимо для того, чтобы дать возможность другому классу одновременно спуститься по этой же лестнице, не создавая «пробок».
8. ПРИ ДВИЖЕНИИ УЧАЩИМИСЯ ЗАПРЕЩАЕТСЯ:
 - сзади идущим толкать впереди идущих для ускорения продвижения по лестницам, так как это может привести к падению идущих впереди и их травмированию;
 - обгонять друг друга по-отдельности или целыми классами;
- Заходить в раздевалки за своей одеждой и обувью, независимо от времени года без команды и разрешения классного руководителя, учителя проводившего урок или ответственного за эвакуацию представителя администрации.
9. Соблюдать меры безопасности при нахождении в местах массового скопления людей:
 - постараться не кричать, не плакать, не реагировать на боль, так как из-за этого усилятся панические настроения у других, а также не будут слышаны команды руководителя эвакуации;
 - постараться не упасть, а для этого запрещается наклоняться в том числе, чтобы поднять упавшие вещи или поправить обувь, останавливаться в бегущей толпе, толкаться, чтобы первым выйти из помещения. Ноги необходимо ставить на ширину шага, не ставить ноги вместе, даже при временных

остановках. Сдерживайте напор толпы спиной и освобождайте пространство впереди себя для перестановки ног и просмотра пола и ступенек.

- постарайтесь защитить свою грудную клетку от сдавливания, а для этого запрещается поднимать руки над головой и опускать вниз. Руки необходимо согнуть в локтях и прижать их к бокам своего туловища, сжав при этом кулаки.

10. В случае, когда на вас загорелась одежда:

- сбросить с себя горящую одежду и затушить пламя подручными средствами;

- если оперативно снять с себя загоревшуюся одежду нет возможности, то необходимо немедленно лечь горячей частью одежды на пол и кататься по полу, чтобы затушить пламя.

11. После выхода из здания школы прибыть на эвакуационную площадку (футбольное поле) и построиться по классам. 1 – 4 классы с юга поля, 5 – 8 классы с востока, 9 – 11 классы с севера.

Запрещается возвращаться обратно в школу за забытыми вещами, уходить без разрешения учителя в любую сторону от построившегося класс, расходиться сразу же после эвакуации из школы домой или на работу к родителям без проведения переключки и разрешения учителя. Запрещается ходить вокруг школы, близко от здания и перед выходами, устраивать игры.


12. Во время переключки учащиеся должны сообщить, кого они видели из учащихся и работников школы в горящем здании и где они могут остаться.

13. Связаться, при первой возможности, со своими родителями и поставить их в известность о своей эвакуации из школы и о том, что их (родителей) присутствие в школе не обязательно.

14. Учащиеся, которые на момент эвакуации не оказались со своим классом, а находились далеко от него (в библиотеке, в столовой, с туалете, в медпункте и т.п.) обязаны самостоятельно или с другим классом покинуть школу через ближайший эвакуационный выход, прибыть на установленное для своего класса место сбора и доложить учителю о своей эвакуации.

15. После проверки всего личного состав решение о дальнейших действиях принимает директор школы или ответственный за эвакуацию.

Заместитель директора по ОБ



А.Писаренко